

平成31年3月期 第1四半期 決算の概要

平成30年8月7日
(株)今仙電機製作所
東証1・名証1
証券コード 7266

www.imasen.co.jp

I.第1四半期の状況（前年同期比較）

百万円	前年同期実績 (H29年6月期)	当期実績 (H30年6月期)	増減率	
			増減額	増減率
売上高	28,439	30,652	2,213	7.8%
営業利益	681	1,073	392	57.5%
経常利益	550	944	394	71.5%
当期純利益	456	638	182	39.8%
1株当たり純利益	22.28円	30.71円	8.43	37.8%

POINT

中国、国内、タイでの生産増加により、増収増益となりました

ご参考

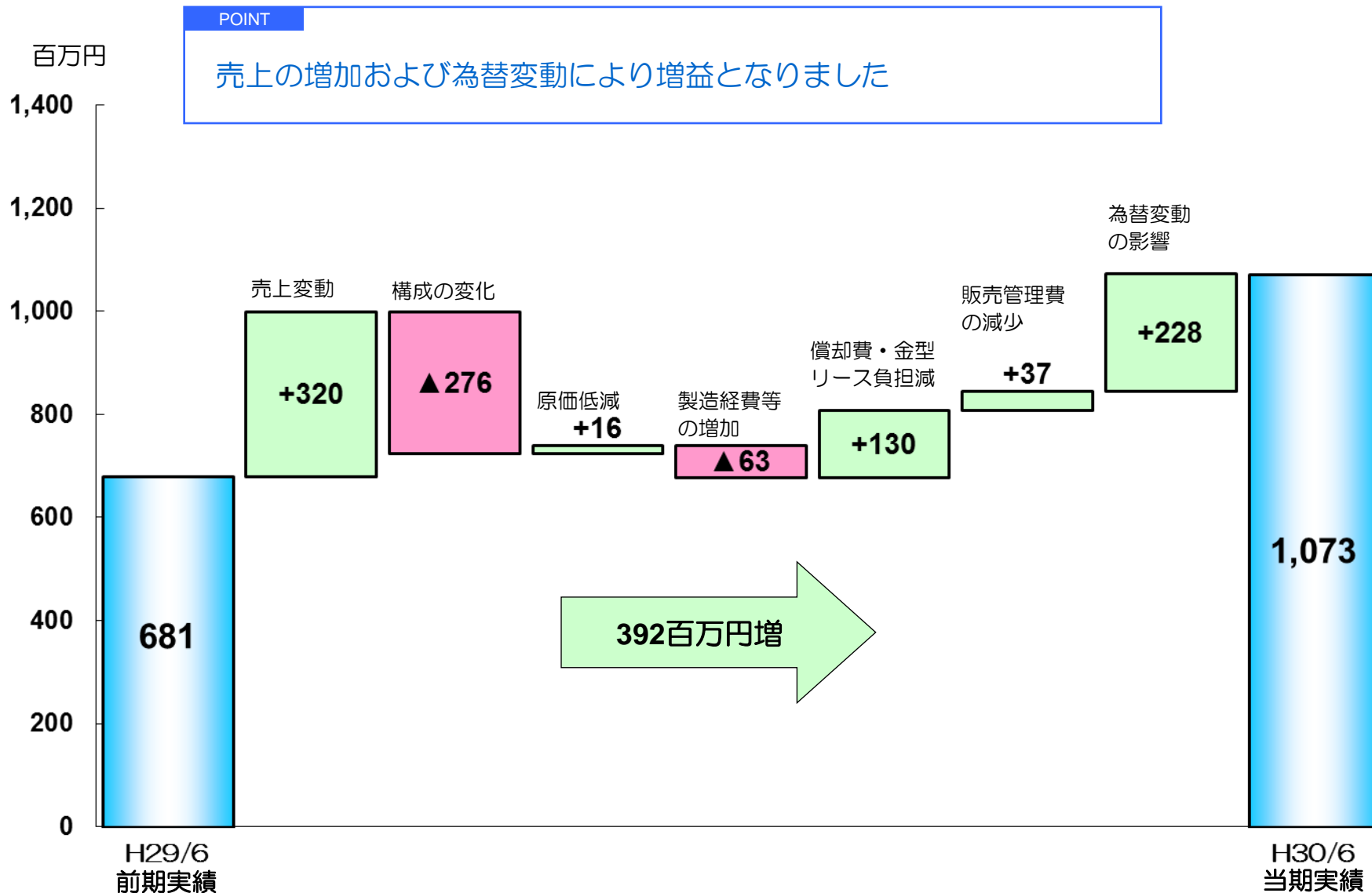
USD 30/6期 108.22円 29/6期 113.6円 5.38円の円高
 CNY 30/6期 17.04円 29/6期 16.56円 0.48円の円安
 THB 30/6期 3.43円 29/6期 3.24円 0.19円の円安

百万円	前期実績 (H30年3月期)	当期実績 (H30年6月期)	増減	
			増減額	増減率
総資産	86,107	84,099	▲2,008	▲2.3%
純資産	50,817	49,749	▲1,068	▲2.1%
自己資本比率	58.6%	58.8%	-	-
1株当たり 純資産	2,427.55円	2,378.91円	▲48.64円	▲2.0%

POINT

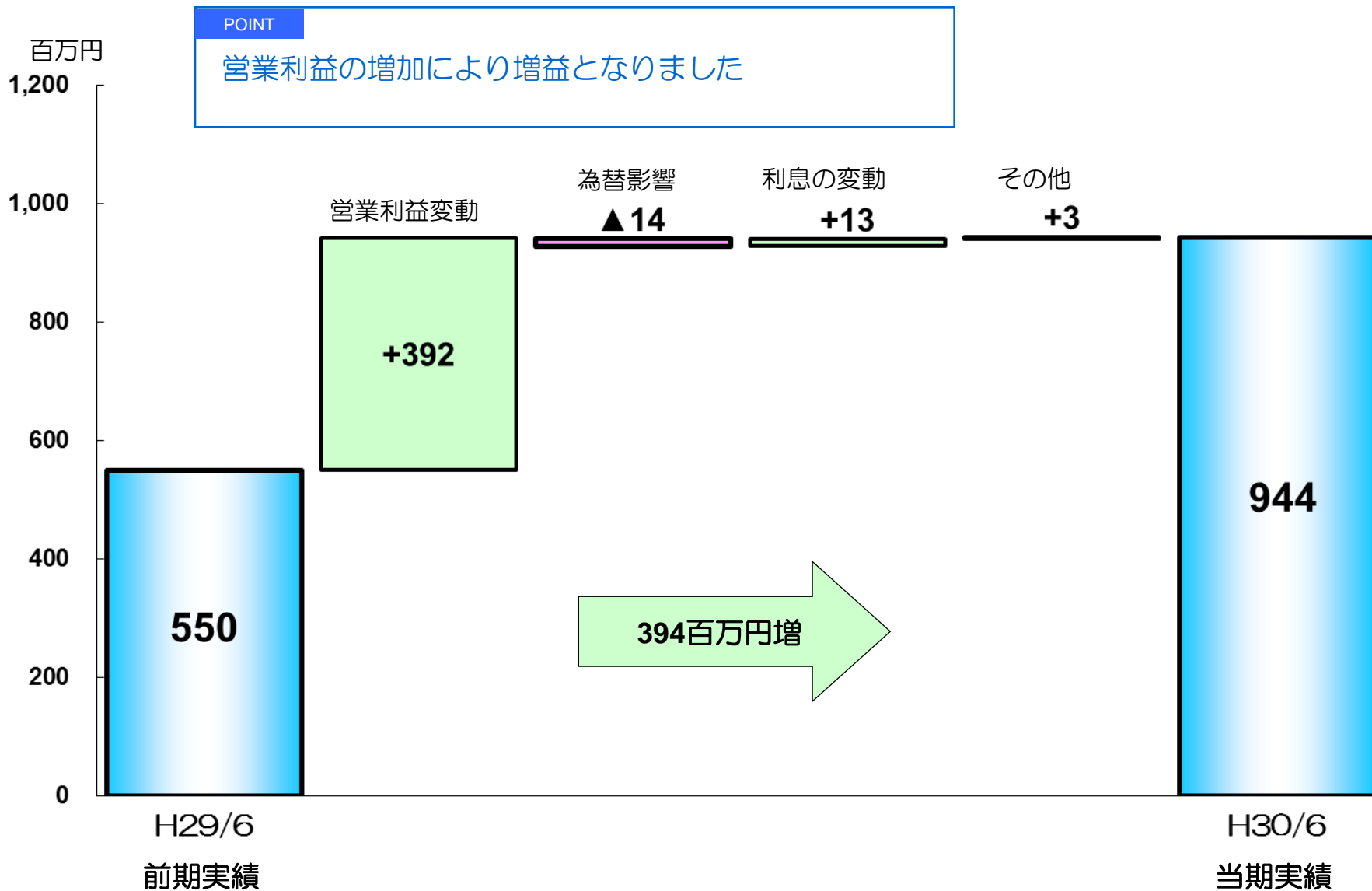
総資産は固定資産や売掛債権の減少により減少しております

1Q実績 前年同期比変動要因：営業利益



本資料の内容に関する一切の権利は(株)今仙電機製作所に帰属しています。複製及び無断転載はご遠慮下さい。本資料に記載されている業績見通し等の将来に関する記述は、当社が現時点で入手可能な情報に基づいた推測、見通しであり、リスクや不確実性を含んでおります。実際の業績は今後様々な要因によって、予測と異なる結果となる可能性があります。

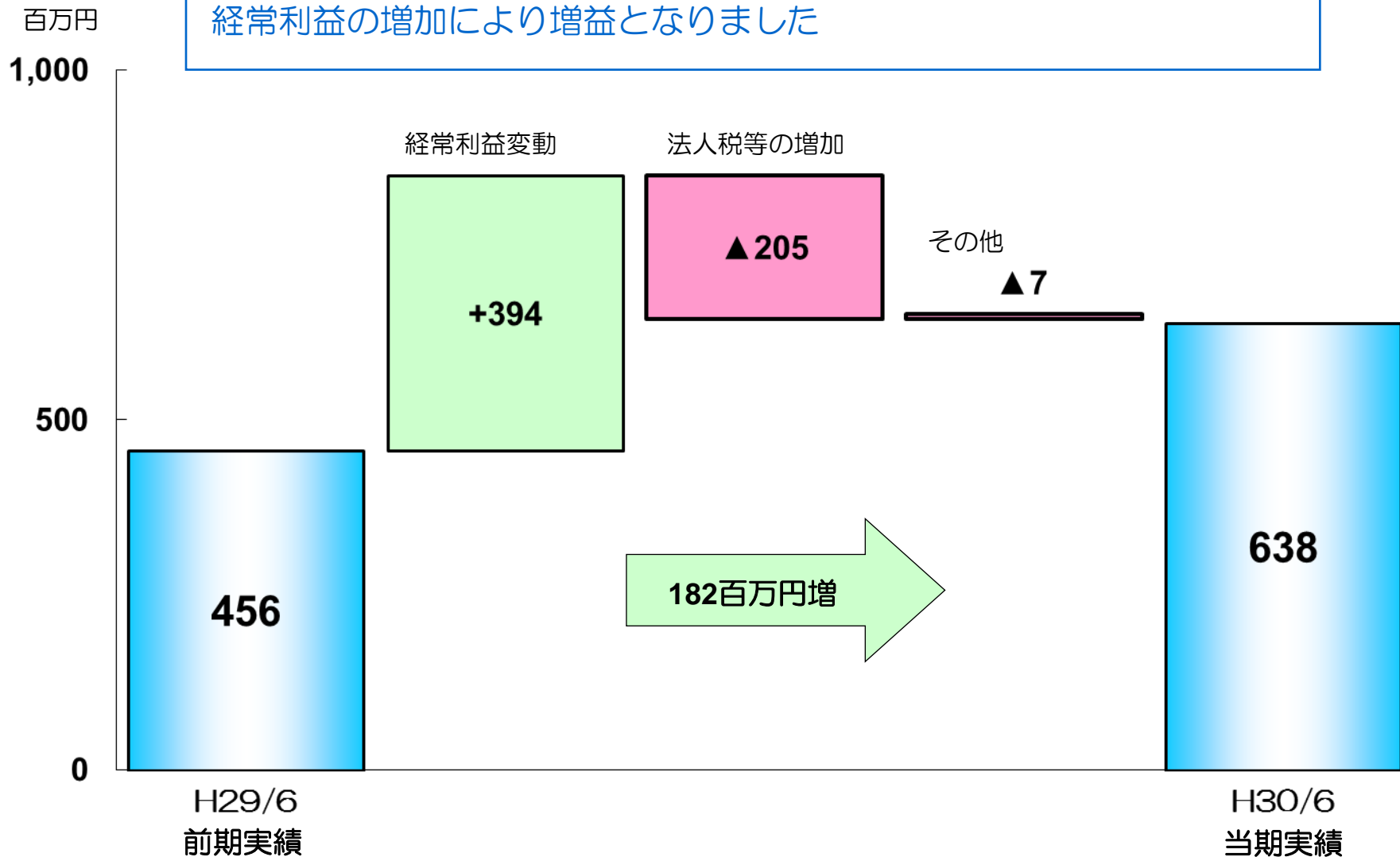
1Q実績 前年同期比変動要因：経常利益



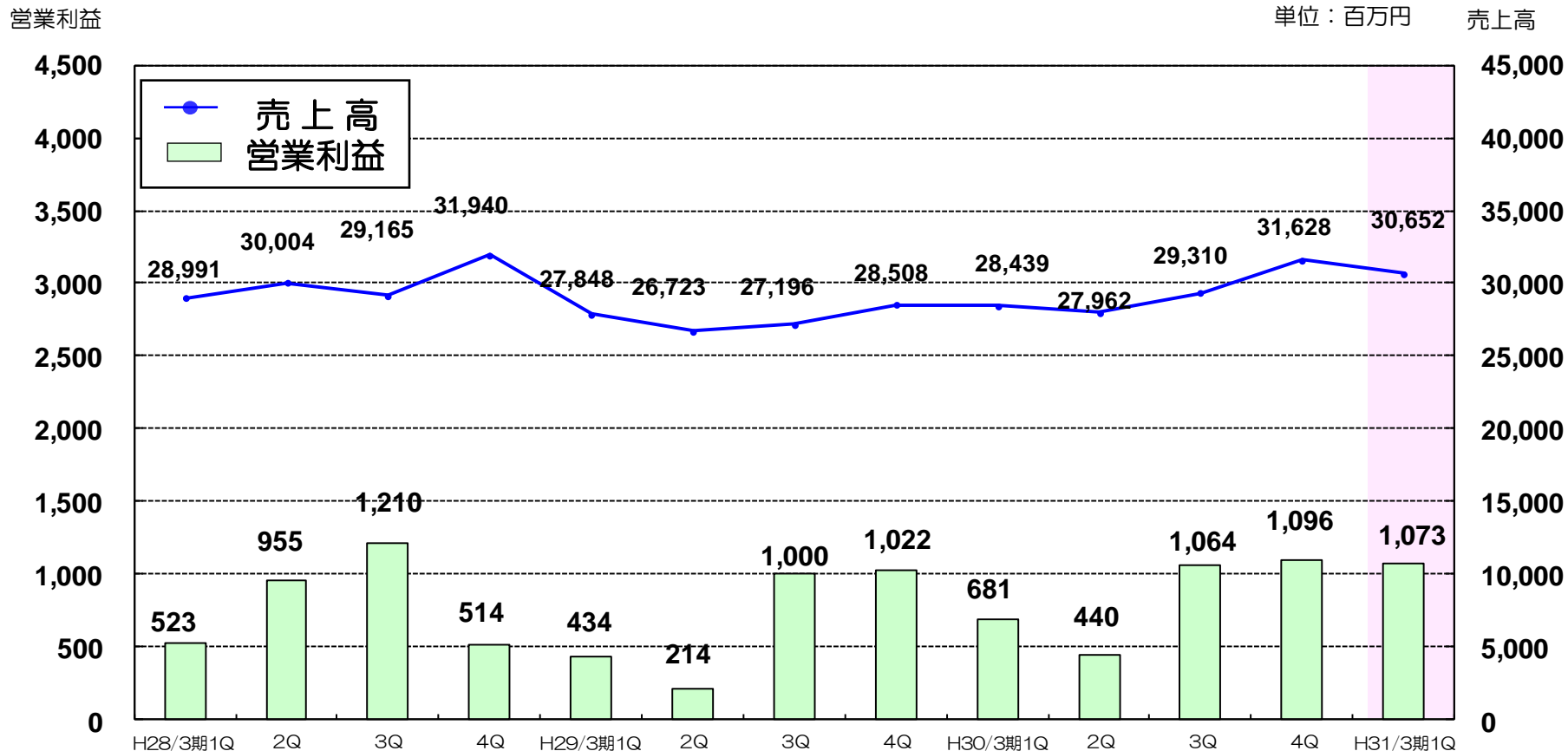
1Q実績 前年同期比変動要因：当期純利益

POINT

経常利益の増加により増益となりました



■ 連結売上高・営業利益の推移



POINT

過去3年間の1Q期を比較すると高い水準の売上高、営業利益となっております

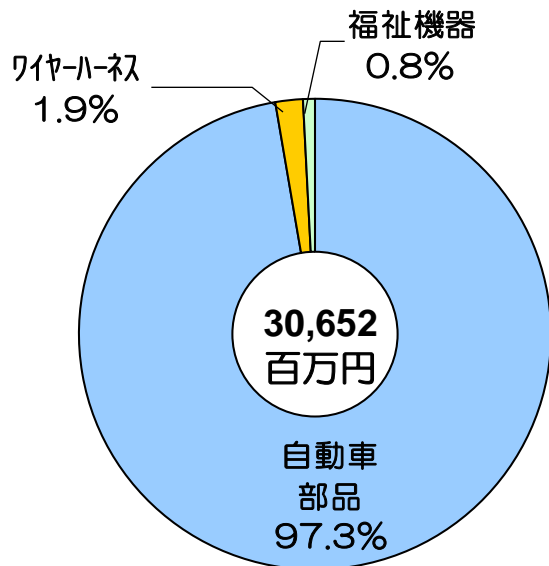
事業の種類別セグメント：自動車部品関連事業

百万円		自動車部品 関連事業	ワイヤハーネ 関連事業	福祉機器 関連事業	連結
外部売上高	H30/6期	29,825	577	249	30,652
	H29/6期	27,615	567	256	28,439
	増減額	2,210	10	▲ 7	2,213
営業利益	H30/6期	1,122	▲ 43	▲ 8	1,073
	H29/6期	758	▲ 81	1	681
	増減額	364	38	▲ 9	392

POINT

主要事業である自動車部品関連事業において、中国、国内タイでの生産増加などにより、増収増益となりました

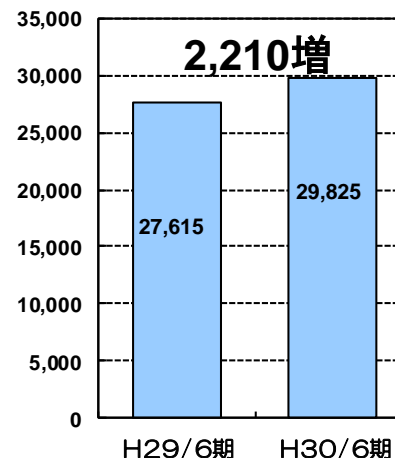
事業の種類別 売上高構成



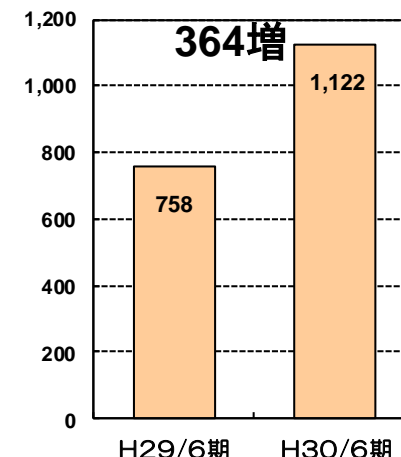
自動車部品関連事業

百万円

外部売上高



営業利益



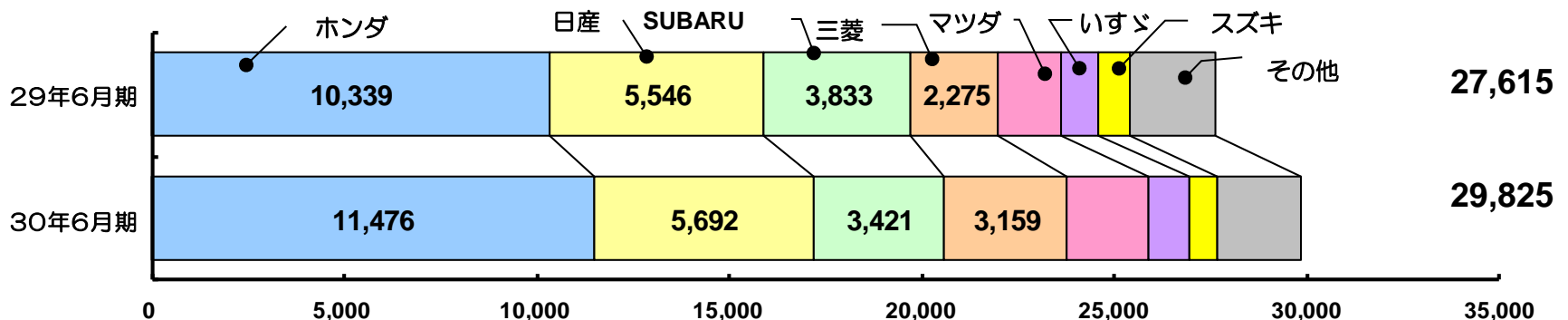
事業の種類別セグメント：自動車部品関連事業

得意先系列別 売上高構成

百万円	前期		当期		増減	
		構成比		構成比	額	率
本田技研工業(株)	10,339	37.4%	11,476	38.5%	1,137	11.0%
日産自動車(株)	5,546	20.1%	5,692	19.1%	146	2.6%
(株)SUBARU	3,833	13.9%	3,421	11.5%	▲ 412	▲ 10.7%
三菱自動車工業(株)	2,275	8.2%	3,159	10.6%	884	38.9%
マツダ(株)	1,632	5.9%	2,149	7.2%	517	31.7%
いすゞ自動車(株)	952	3.4%	1,049	3.5%	97	10.2%
スズキ(株)	824	3.0%	748	2.5%	▲ 76	▲ 9.2%
ダイハツ工業(株)	182	0.7%	185	0.6%	3	1.6%
トヨタ自動車(株)	155	0.6%	157	0.5%	2	1.3%
日野自動車(株)	85	0.3%	100	0.3%	15	17.6%
ヤマハ発動機(株)	23	0.1%	21	0.1%	▲ 2	▲ 8.7%
その他	1,769	6.4%	1,668	5.6%	▲ 101	▲ 5.7%
計	27,615	100.0%	29,825	100.0%	2,210	8.0%

POINT

- ホンダ系列向け
 - ・ アジア、国内における生産増加
- SUBARU系列向け
 - ・ 国内における生産減少
- 三菱系列向け
 - ・ 中国、国内における生産増加
- マツダ系列向け
 - ・ 国内における生産増加



本資料の内容に関する一切の権利は(株)今仙電機製作所に帰属しています。複製及び無断転載はご遠慮下さい。本資料に記載されている業績見通し等の将来に関する記述は、当社が現時点で入手可能な情報に基づいた推測、見通しであり、リスクや不確実性を含んでおります。実際の業績は今後様々な要因によって、予測と異なる結果となる可能性があります。

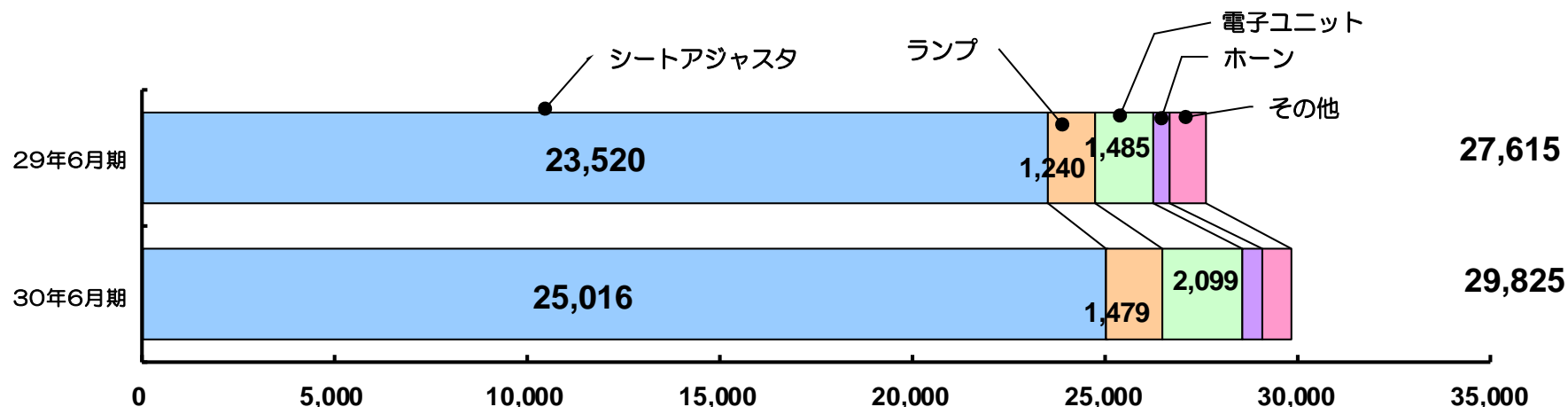
事業の種類別セグメント：自動車部品関連事業

■機種別 売上高構成

百万円	前期		当期		増減	
		構成比		構成比	額	率
(1)機構部品	23,520	85.2%	25,016	83.9%	1,496	6.4%
シートアジャスタ	23,520	85.2%	25,016	83.9%	1,496	6.4%
(2)電装部品	3,146	11.4%	4,071	13.6%	925	29.4%
ランプ	1,240	4.5%	1,479	5.0%	239	19.3%
電子ユニット	1,485	5.4%	2,099	7.0%	614	41.3%
ホーン	421	1.5%	493	1.6%	72	17.1%
(3)その他	949	3.4%	738	2.5%	▲ 211	▲ 22.2%
合計	27,615	100.0%	29,825	100.0%	2,210	8.0%

POINT

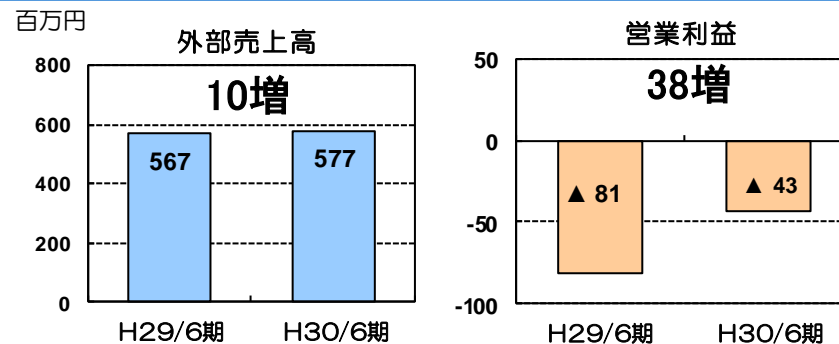
- 主力製品であるシートアジャスタは中国、タイでの増産により増加しました
- ランプは国内での生産が増加しました
- 電子ユニットは国内での生産が増加しました



■ワイヤーハーネス関連事業

POINT

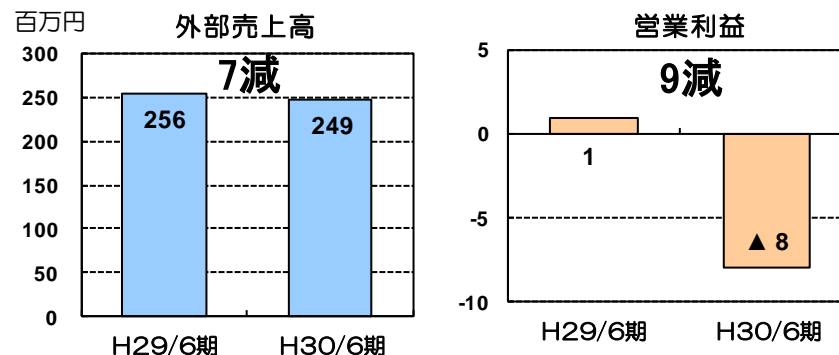
航空機関連、工作機械関連のいずれも受注増加により増収・利益回復しております



■福祉機器関連事業

POINT

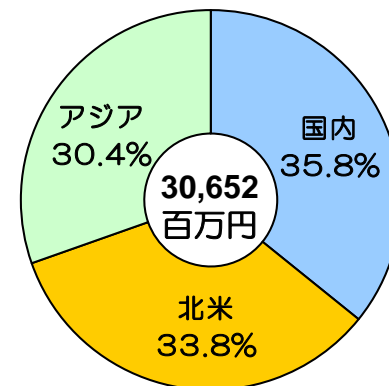
電動車いすの販売台数減少により減収減益となりました



■所在地別売上高構成

百万円		国内	北米	アジア	連結
外部売上高	H30/6期	10,983	10,369	9,299	30,652
	H29/6期	10,538	10,689	7,210	28,439
	増減額	445	▲ 320	2,089	2,213
営業利益	H30/6期	329	104	652	1,073
	H29/6期	9	▲ 39	714	681
	増減額	320	143	▲ 62	392

所在地別 外部売上高



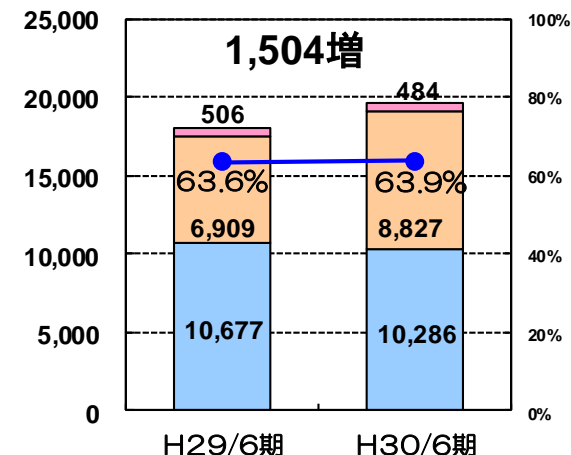
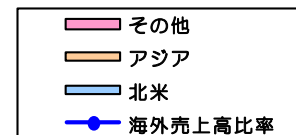
■国別売上高

百万円	国内	北米	アジア	その他	連結
H30/6期	11,055	10,286	8,827	484	30,652
H29/6期	10,347	10,677	6,909	506	28,439
増減額	708	▲ 391	1,918	▲ 22	2,213

※国別売上高とは顧客の所在地を基礎とし、国または地域に分類しています

百万円

海外売上高



POINT

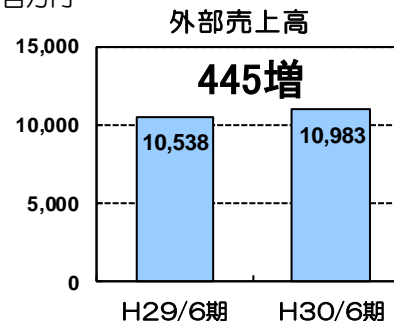
所在地別売上高はアジア、国内における生産増加により増収。
国内、北米における原価低減活動により増益となりました

国内

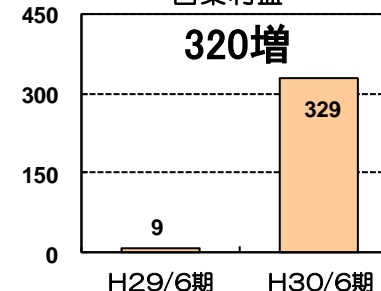
POINT

マツダ、三菱、ホンダ向け生産増加による
生産増加影響と原価低減活動により
増収増益となりました

百万円



営業利益

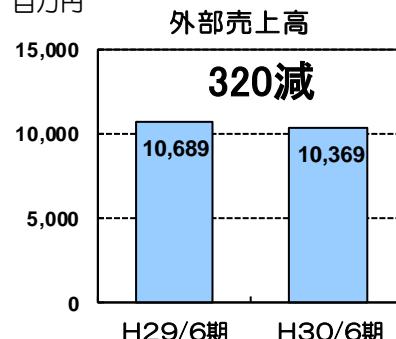


北米

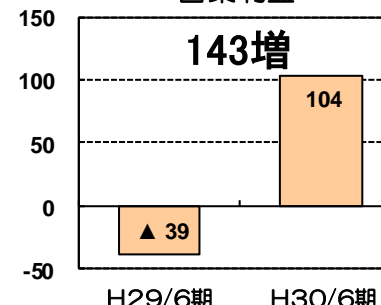
POINT

固定費削減等の原価低減活動により
黒字化となりました

百万円



営業利益

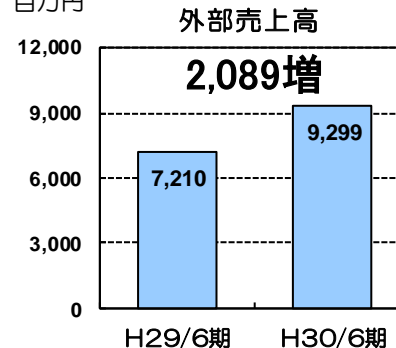


アジア

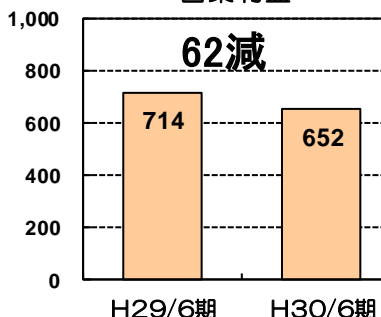
POINT

中国、タイにおける生産増加により
増収となったものの、その他の拠点の
生産減少により減益となりました

百万円



営業利益

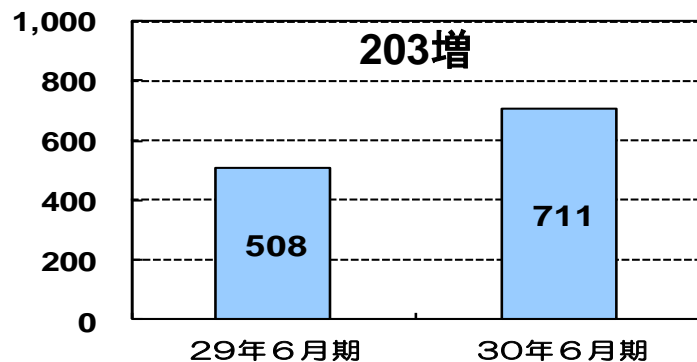


■ 設備投資

POINT

国内は新規立上りにより増加しております

百万円



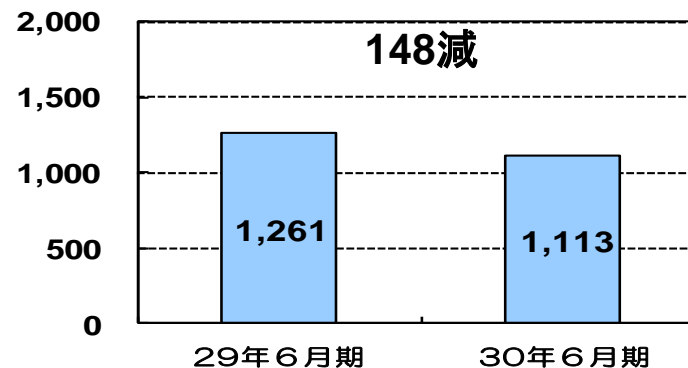
	29年6月期 (実績)	30年6月期 (実績)	前期比増減
国内	397	558	161
北米	39	23	▲ 16
メキシコ	2	0	▲ 2
中国	57	58	1
タイ	0	45	45
フィリピン	4	11	7
台湾	3	0	▲ 3
インド	3	16	13
インドネシア	0	0	0
合計	508	711	203

■ 減価償却費

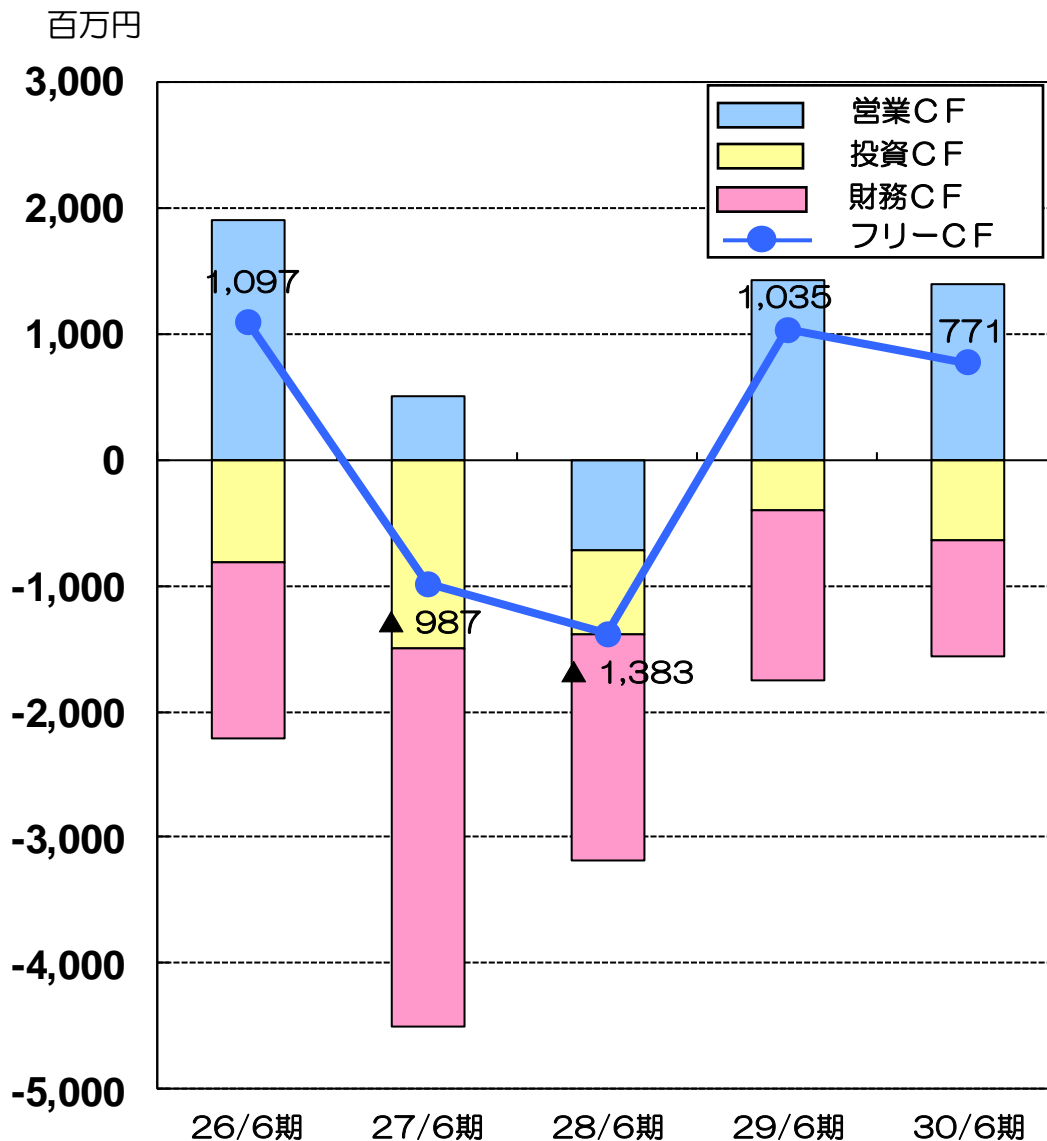
POINT

北米における減価償却費は減少しております

百万円



	29年6月期 (実績)	30年6月期 (実績)	前期比増減
日本	590	615	25
北米	365	221	▲ 144
メキシコ	12	33	21
中国	146	122	▲ 24
タイ	106	87	▲ 19
フィリピン	17	14	▲ 3
台湾	7	9	2
インド	12	10	▲ 2
インドネシア	2	2	0
合計	1,261	1,113	▲ 148



POINT

- 投資CFは有形固定資産の取得に対する支払いが増加しました
- 財務CFは借入金の返済により減少しました
- フリーCFは771百万円となりました

本資料の内容に関する一切の権利は(株)今仙電機製作所に帰属しています。複写及び無断転載はご遠慮下さい。本資料に記載されている業績見通し等の将来に関する記述は、当社が現時点で入手可能な情報に基づいた推測、見通しであり、リスクや不確実性を含んでおります。実際の業績は今後様々な要因によって、予測と異なる結果となる可能性があります。

Ⅱ. 平成31年3月期 業績見通し概要

※期初予想より変更しておりません

百万円	前期実績 (H30年3月期)	当期予想 (H31年3月期)	増減額	
			増減額	増減率
売上高	117,339	118,000	661	0.6%
営業利益	3,281	4,200	919	28.0%
経常利益	3,400	3,900	500	14.7%
当期純利益	2,878	2,700	▲178	▲6.2%
1株当たり純利益	139.21円	129.85円	▲9.36円	▲6.7%

POINT

為替の円高影響があるものの、国内および中国の生産増加により、増収増益を予想しております

ご参考

USD 31/3期 107.00円 30/3期 112.16円 5.16円の円高
 CNY 31/3期 17.09円 30/3期 16.62円 0.47円の円安
 THB 31/3期 3.43円 30/3期 3.31円 0.12円の円高